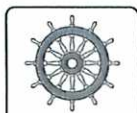


GLORIA®



ISO 9001 : 2000
FM 27122



Typen Wi 6 FC/W 3 DFC
entsprechen der
Richtlinie 96/98/EG
über Schiffsausrüstung

EN 3 Euronorm

NEU

Jetzt mit der
Brandklasse F!
Hohe Löschleistung!

Fettbrandlöscher

Typ: Wi 6 FC, W 3 DFC

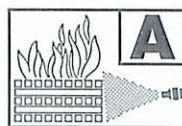


Ihr kompetenter Brandschutz-Partner

Fettbrandlöscher mit dem Löschmittel GLORIA FC.

GLORIA Fettbrandlöscher mit dem Löschmittel GLORIA FC sind in folgenden Brand- und Leistungsklassen einzusetzen:

Brandklasse und Rating	A	B	F	LE
Wi 6 FC	13 A	113 B	75 F	4
W 3 DFC	8 A	55 B	75 F	2



13 A (Wi 6 FC)



113 B (Wi 6 FC)



75 F (Wi 6 FC)



GLORIA Empfehlung

- ★ Speziallöschgeräte zum Ablöschen von brennendem Speiseöl oder -fett.

GLORIA Leistung

- ★ Spezial-Sprühnebel für extrem weiche Ausbringung des Löschmittels am Brandobjekt
- ★ Zum Löschen von max. 75 l brennendem Speiseöl oder -fett bestens geeignet
- ★ Rückzündungen werden weitgehend unterdrückt
- ★ Einfache Reinigung der Brandumgebung
- ★ Langzeitstabilität des Löschmittels
- ★ Frostsicher bis -30°C

GLORIA Sicherheit

- ★ Druckbehälter außen mit witterungs- und widerstandsfähiger Polyesterharzbeschichtung
- ★ Innenraum des Gerätes mit eigener hochwertiger GLORIA Kunststoff-Versiegelung, daher lange Lebensdauer
- ★ Der Typ Wi 6 FC bietet im Vergleich zum W 3 DFC hohe Löschrreserven



CE



W 3 DFC

Wi 6 FC



Ihr kompetenter Brandschutz-Partner

Fettbrandlöscher

Typ: Wi 6 FC, W 3 DFC

GLORIA Komfort

- ★ SpeziSprühnebeldüse
- ★ Gutes Handling
- ★ Anwenderfreundliches aufgedrucktes Siebdruckbild
- ★ Praxistgerechte, wartungsfreundliche Bauweise
- ★ mit Wandhalter

GLORIA Service

- ★ Mehr als 380 legitimierte GLORIA Kundendienstmitarbeiter mit über 1300 Brandschutztechnikern garantieren jederzeit fachmännische Beratung vor Ort in allen Brandschutzfragen.
- ★ Ansprechpartner in den Branchenverzeichnissen der amtlichen Fernsprechbücher, Suchwort "Feuerlöschanlagen und -geräte" oder www.gloria.de

GLORIA Kompetenz

- ★ Die GLORIA GmbH als führender Hersteller von Feuerlöschgeräten und -anlagen in Europa ist ein Begriff für Qualität und Fortschritt in vielen Ländern der Welt.
- ★ Anerkannte Aus- und Weiterbildungsmaßnahmen sowie die Mitarbeit in internationalen Gremien garantieren zukunftsorientierte Forschung und Kompetenz.

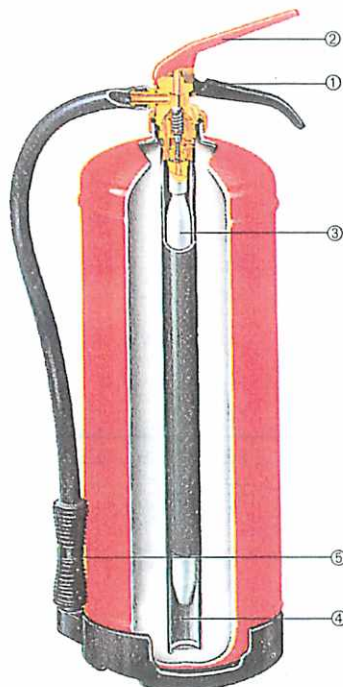


Abb.1 Fußring mit integrierter Schlauchhalterung

Abb.2 Stabiler Fußring

Abb.3 Tragegriff mit Bedienelementen

Schnittzeichnung GLORIA Fettbrandlöscher



Funktion:

- ① **Sicherungsstift** entfernen
- ② **Auslösehebel** nach unten drücken
- ③ **CO₂-Flasche**
Die Durchstoßscheibe der CO₂-Flasche wird geöffnet und das CO₂ zur Aufladung des Behälters freigegeben. Das Gerät ist einsatzbereit.
- ④ **Steigrohr**
Das unter Druck befindliche Löschmittel strömt durch das Steigrohr zur Ventilarmatur.
- ⑤ **Schlauchleitung mit Spezial-Sprühnebeldüse**
Nach dem Betätigen der Löschkaste fließt das Löschmittel durch die Schlauchleitung zur Sprühnebeldüse. Der Löschmittelstrahl ist jederzeit unterbrechbar.

Sie wollen das Beste an Sicherheit – wir sind Ihr kompetenter Ansprechpartner:

Technische Daten:

Typ	Bauart	Gewicht des gefüllten Gerätes kg	Löschmittel	Löschmittelmenge	Treibmittel	Funktionsdauer	Spritzweite	Temperaturfunktionsbereich	Maße Feuerlöscher			Art.-Nr.
									Höhe mm	Breite mm	Tiefe mm	
Wi 6 FC	Auflade-Feuerl.	12,3 kg	GLORIA FC	6 l	CO ₂	30 Sek.	4 m	-30 °C bis +60 °C	610	270	160	001621.2894
W 3 DFC	Auflade-Feuerl.	6,8 kg	GLORIA FC	3 l	N ₂	15 Sek.	4 m	-30 °C bis +60 °C	432	270	161	003651.2894